

# Questions fréquentes

## Est-il possible de partager à un utilisateur externe juste une page ? ou juste un livre ?

Sur un wiki, il n'a pas vraiment la notion de "partage". Il y a des utilisateurs avec différents droits (ou rôles). Il est possible de donner des rôles à chacun des utilisateur·ices en allant dans les préférences.

Tu peux définir des rôles avec des droits particuliers en allant dans *Préférences > Rôles*. Tu peux créer un rôle et lui donner les droits suivants :

### Permissions système

Tout sélectionner

- ☐ Gérer les permissions sur les livres, chapitres et pages
- ☐ Gérer les permissions de ses propres livres, chapitres et pages
- ☐ Gérer les modèles de page
- ☐ Accès à l'API du système
- ☐ Exporter le contenu
- ☐ Change page editor

- ☐ Gérer les préférences de l'application
- ☐ Gérer les utilisateurs
- ☐ Gérer les rôles et permissions

Sachez que l'accès à l'une des trois permissions ci-dessus peut permettre à un utilisateur de modifier ses propres privilèges ou les privilèges des autres utilisateurs du système. N'attribuez uniquement des rôles avec ces permissions qu'à des utilisateurs de confiance.








## Permissions des ressources

Ces permissions contrôlent l'accès par défaut des ressources dans le système. Les permissions dans les livres, les chapitres et les pages ignoreront ces permissions

Tout sélectionner	Créer	Voir	Éditer	Supprimer
Étagères	<input type="checkbox"/> Tous	<input type="checkbox"/> Propres <input type="checkbox"/> Tous	<input type="checkbox"/> Propres <input type="checkbox"/> Tous	<input type="checkbox"/> Propres <input type="checkbox"/> Tous
Livres	<input type="checkbox"/> Tous	<input type="checkbox"/> Propres <input type="checkbox"/> Tous	<input type="checkbox"/> Propres <input type="checkbox"/> Tous	<input type="checkbox"/> Propres <input type="checkbox"/> Tous
Chapitres	<input type="checkbox"/> Propres <input type="checkbox"/> Tous	<input type="checkbox"/> Propres <input type="checkbox"/> Tous	<input type="checkbox"/> Propres <input type="checkbox"/> Tous	<input type="checkbox"/> Propres <input type="checkbox"/> Tous
Pages	<input type="checkbox"/> Propres <input type="checkbox"/> Tous	<input type="checkbox"/> Propres <input type="checkbox"/> Tous	<input type="checkbox"/> Propres <input type="checkbox"/> Tous	<input type="checkbox"/> Propres <input type="checkbox"/> Tous
Images	<input type="checkbox"/>	Contrôlé par les ressources les ayant envoyés	<input type="checkbox"/> Propres <input type="checkbox"/> Tous	<input type="checkbox"/> Propres <input type="checkbox"/> Tous
Fichiers joints	<input type="checkbox"/>	Contrôlé par les ressources les ayant envoyés	<input type="checkbox"/> Propres <input type="checkbox"/> Tous	<input type="checkbox"/> Propres <input type="checkbox"/> Tous
Commentaires	<input type="checkbox"/>	Contrôlé par les ressources les ayant envoyés	<input type="checkbox"/> Propres <input type="checkbox"/> Tous	<input type="checkbox"/> Propres <input type="checkbox"/> Tous

Ensuite, pour un livre particulier, tu as un panneau sur la droite avec un bouton "autorisations" :

## Actions

-  Nouvelle page
-  Nouveau chapitre
- 
-  Éditer
-  Trier
-  Copier
-  Autorisations
-  Supprimer
- 


Ensuite, tu peux attribuer des permissions spécifiques à cette page (donner l'accès à un rôle précis).

## Permissions du livre

Une fois activées, ces permissions auront la priorité sur tous les jeux de permissions préexistants.

☒ Activer les permissions personnalisées

Propriétaire

 Maxime

Rôle	Actions	Tout sélectionner		
Editor	<input type="checkbox"/> Voir	<input type="checkbox"/> Créer	<input type="checkbox"/> Modifier	<input type="checkbox"/> Supprimer
Public	<input type="checkbox"/> Voir	<input type="checkbox"/> Créer	<input type="checkbox"/> Modifier	<input type="checkbox"/> Supprimer
Viewer	<input type="checkbox"/> Voir	<input type="checkbox"/> Créer	<input type="checkbox"/> Modifier	<input type="checkbox"/> Supprimer

ANNULER

ENREGISTRER LES PERMISSIONS

Révision #1  
Créé 22 février 2023 15:10:02 par Maxime  
Mis à jour 22 février 2023 15:14:16 par Maxime